



สถานการณ์ โรคติดเชื้อไวรัสโคโรนา 2019
Coronavirus Disease 2019 (COVID-19)

ศูนย์บริหารสถานการณ์ โควิด-19 (ศบค.)

วันที่ 18 พฤษภาคม 2563

รายงานสถานการณ์ COVID-19 ในประเทศไทย

ข้อมูล ณ วันที่ 18 พฤษภาคม 2563 โดย กรมควบคุมโรค กระทรวงสาธารณสุข

ผู้ป่วยรายใหม่วันนี้

+3 ราย

State Q = 0 ราย
ศูนย์กักกัน = 0 ราย

ผู้ป่วยยืนยันสะสม

3,031 ราย

State Q = 100 ราย
ศูนย์กักกัน = 65 ราย

ป่วยหายแล้ว

2,857 ราย

เพิ่มขึ้น 1 ราย
ร้อยละ (Percentage) 94.26 %

เสียชีวิต

56 คน

เพิ่มขึ้น = 0 ราย
ร้อยละ (Percentage) 1.86%

ประวัติเสี่ยง

ผู้ป่วยจากการสัมผัสใกล้ชิดกับผู้ที่ยืนยันรายก่อนหน้านี้
บนกบรูรี 2 ราย และ กูเก็ต 1 ราย

3 ราย

รวม 3 ราย

ภาคเหนือ
95

ภาคกลาง
393

ภาคใต้
727

ภาคตะวันออก
เฉิงเหนือ
111

กรุงเทพฯ และนนทบุรี
1,705

ผู้ป่วยรักษาอยู่

118
ราย

จำนวนผู้ป่วยยืนยัน
จำแนกตามพื้นที่รักษา (ราย)



ผู้ป่วย รายใหม่ ประเทศไทย วันที่ 18 พฤษภาคม 2563 : จำนวน 3 ราย

ประวัติเสี่ยง	จำนวน (ราย)
1. ผู้ป่วยรายใหม่จากระบบเฝ้าระวังและระบบบริการฯ	3
1.1 ผู้ป่วยที่มีประวัติสัมผัสกับผู้ป่วยยืนยันรายก่อนหน้า	3
<ul style="list-style-type: none">• รายที่ 1 เป็นหญิงไทย อายุ 29 ปี มีประวัติสัมผัสกับผู้ป่วยยืนยันในที่ทำงาน กรุงเทพมหานคร เริ่มป่วยด้วยอาการถ่ายเหลว และเข้ารับการตรวจหาเชื้อ ในวันที่ 15 พฤษภาคม และรักษาต่อที่โรงพยาบาลในจังหวัดนนทบุรี• รายที่ 2 เป็นชายไทย อายุ 55 ปี มีประวัติสัมผัสกับผู้ป่วยยืนยันในที่ทำงานเดียวกับผู้ป่วยรายที่ 1 และเข้ารับการตรวจหาเชื้อ ในวันที่ 15 พฤษภาคม และรักษาต่อในโรงพยาบาลเดียวกับผู้ป่วยรายที่ 1• รายที่ 3 เป็นหญิงไทย อายุ 27 ปี ภูมิลำเนา จ. ภูเก็ต อาชีพพนักงานขายสินค้า มีประวัติสัมผัสกับผู้ป่วยยืนยัน และเข้ารับการตรวจหาเชื้อ ในวันที่ 15 พฤษภาคม และรักษาต่อที่โรงพยาบาลในจังหวัดภูเก็ต	
2. การค้นหาผู้ป่วยเชิงรุกและค้นหาผู้ติดเชื้อในชุมชน	-
3. ผู้ที่เดินทางมาจากต่างประเทศ และเข้า State Quarantine	-
รวม	3

ผู้ป่วยโรคติดเชื้อไวรัสโคโรนา 2019 นอกจ.ภูเก็ต ที่มีประวัติการเดินทางไป/มาจาก จ.ภูเก็ตในช่วง 14 วันก่อนเริ่มป่วย

ตั้งแต่ 1 มีนาคม 2563 ถึง 17 พฤษภาคม 2563

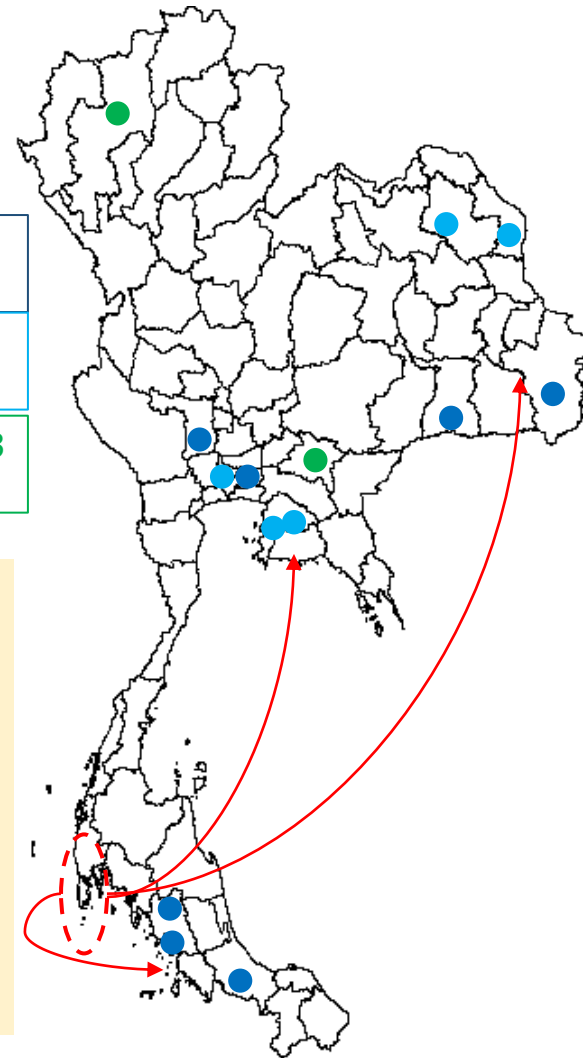
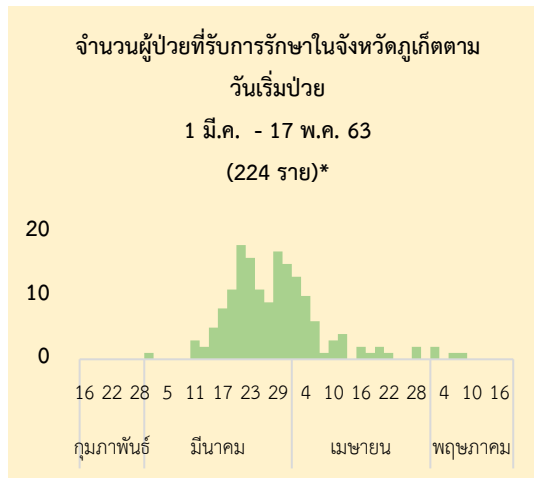
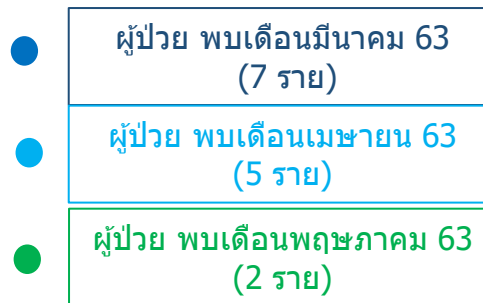
- พบผู้ป่วยจำนวน 14 ราย
- ชาย:หญิง = 1:2.5
- ค่ามัธยฐานอายุ 30 ปี (น้อยสุด 21 ปี 59 ปี)

ประวัติเสี่ยง

- ประกอบอาชีพใน ภูเก็ต 9 ราย
 - สถานบันเทิง ร้านอาหาร โรงแรม
ร้านทำผม ห้างสรรพสินค้า
- วัตถุประสงค์อื่น 5 ราย

อาการ - มีอาการป่วย 11 ราย

- ไม่มีอาการป่วย 3 ราย (พบจากการ
สอบสวนโรคและ การติดตามผู้เดินทางจากพื้นที่เสี่ยง)

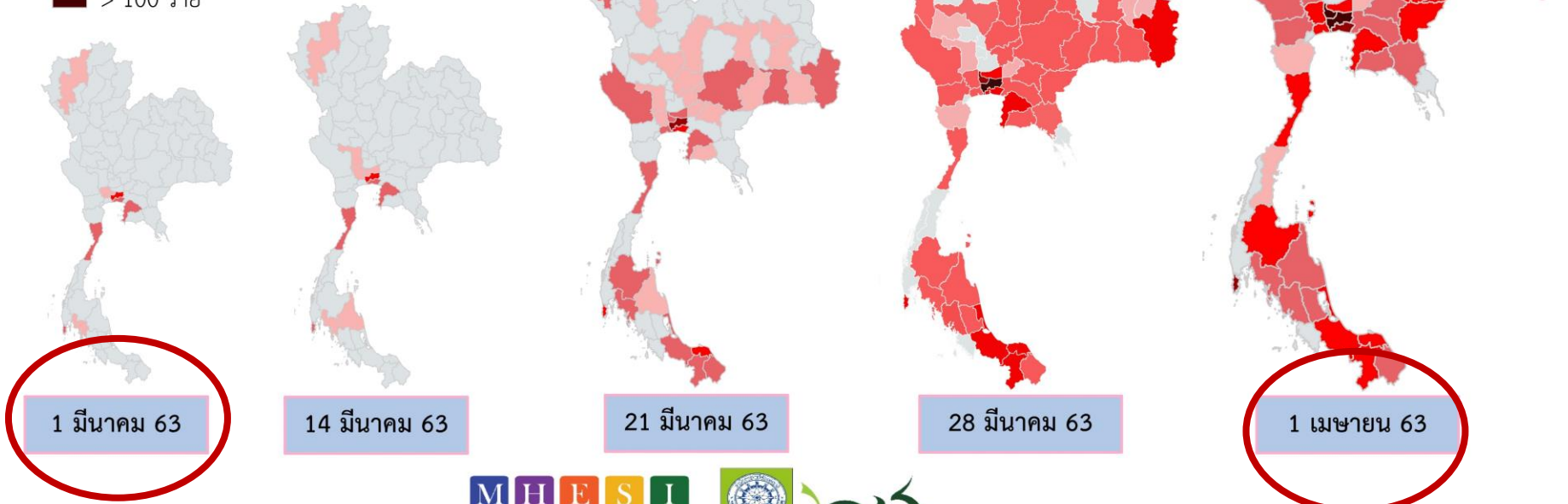


สถานการณ์การติดเชื้อโรคโควิด-19

1 มีนาคม – 30 เมษายน 2563

จังหวัดที่รับการรักษาผู้ป่วยโรคโควิด-19
(จำนวนสะสม)

- 1 ราย
- 2-10 ราย
- 11-50 ราย
- 51-100 ราย
- > 100 ราย

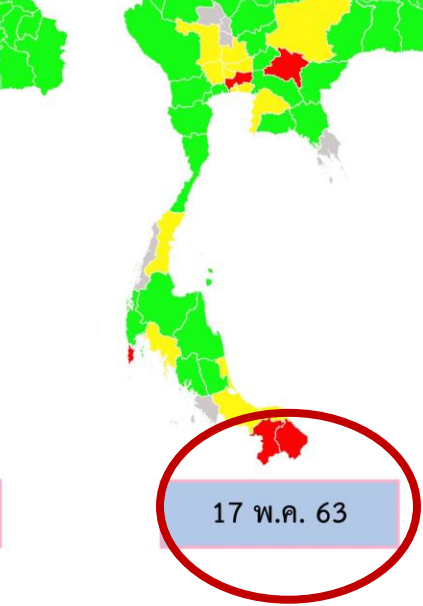
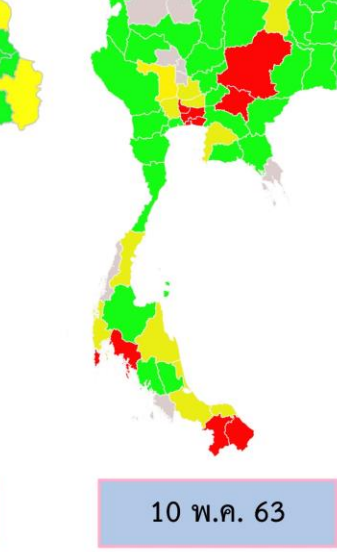
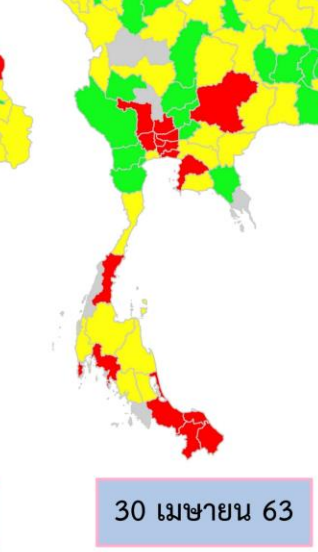
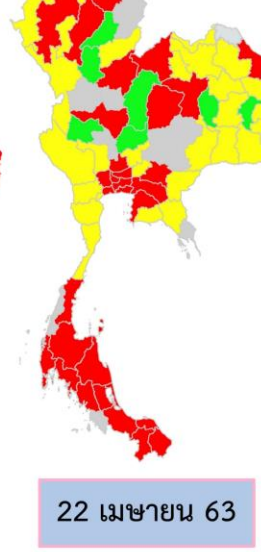
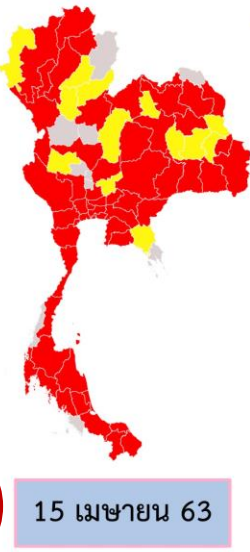


สถานการณ์การติดเชื้อโรคโควิด-19

1 เมษายน – 17 พฤษภาคม 2563

จังหวัดที่รับการรักษาผู้ป่วยโรคโควิด-19 รายใหม่

- ไม่มีรายงานผู้ป่วยมาก่อน
- ไม่มีรายงานผู้ป่วยในช่วง 28 วันที่ผ่านมา
- ไม่มีรายงานผู้ป่วยในช่วง 14 วันที่ผ่านมา
- มีรายงานผู้ป่วยในช่วง 14 วันที่ผ่านมา





สถานการณ์ COVID-19 ทั่วโลก 211 ประเทศ 2 เขตบริหารพิเศษ 2 เรือสำราญ

Confirmed 4,801,875
+81,679

Severe 44,821
-6 (0.9%)

Recovered 1,857,576
+46,496 (38.7%)

Deaths 316,671
+3,451 (6.6%)

PLACES	CONFIRMED	NEW CASES	DEATHS	ACTIVE CASES	PLACES	CONFIRMED	NEW CASES	DEATHS	ACTIVE CASES
1 USA	1,527,664	19,891	90,978(865)	1,090,297	11 India	95,698	5,050	3,025(154)	55,878
2 Russia	281,752	9,709	2,631(94)	211,748	12 Peru	92,273	3,732	2,648(125)	61,004
3 Spain	277,719	1,214	27,650(87)	54,124	13 China	82,954	7	4634(1)	82
4 UK	243,695	3,534	34,636(170)	N/A	14 Canada	77,002	1,138	5,782(103)	32,670
5 Brazil	241,080	7,569	16,118(456)	130,840	15 Belgium	55,280	291	9,052(47)	31,598
6 Italy	225,435	675	31,908(145)	68,351	16 Saudi Arabia	54,752	2,736	312(10)	28,718
7 France	179,569	204	28,108(483)	90,248	17 Mexico	49,219	2,075	5,177(132)	10,713
8 Germany	176,651	404	8,049(22)	15,202	18 Netherlands	43,995	125	5,680(10)	N/A
9 Turkey	149,435	1,368	4,140(44)	35,333	19 Chile	43,781	2,353	450(29)	24,118
10 Iran	120,198	1,806	6,988(51)	18,746	20 Pakistan	40,151	1,352	873(39)	27,937

70. Thailand 3,031 (+3) cases 56 Death

(ข้อมูล ณ 18 พฤษภาคม 2563 เวลา 10.00 น.)

ที่มา : worldometer, South China Morning Post



สถานการณ์ COVID-19 ทั่วโลก 211 ประเทศ 2 เขตบริหารพิเศษ 2 เรือสำราญ

	PLACES	CONFIRMED	NEW CASES	DEATHS	ACTIVE CASES
21	Ecuador	33,182	419	2,736(48)	27,013
22	Qatar	32,604	1,632	15	28,219
23	Switzerland	30,587	15	1,881(2)	1,206
24	Sweden	30,143	466	3,679(5)	21,493
25	Belarus	29,650	969	165(5)	19,553
26	Portugal	29,036	226	1,218(15)	23,182
27	Singapore	28,038	682	22	18,676
28	Ireland	24,112	64	1,543(10)	3,099
29	UAE	23,358	731	220(6)	14,626
30	Bangladesh	22,268	1,273	328(14)	17,567
31	Poland	18,529	272	925(10)	10,153
32	Ukraine	18,291	433	514(17)	12,661
33	Indonesia	17,514	489	1,148(59)	12,237
34	Romania	16,871	167	1,107(13)	5,874
35	Israel	16,617	9	272(4)	3,403

	PLACES	CONFIRMED	NEW CASES	DEATHS	ACTIVE CASES
36	Japan	16,285	48	744(19)	4,388
37	Austria	16,242	41	629	1,050
38	Colombia	15,574	635	574(12)	11,249
39	South Africa	15,515	1,160	264(3)	8,245
40	Kuwait	14,850	1,048	112(5)	10,645
41	Philippines	12,513	208	824(7)	9,054
42	Dominican Republic	12,314	204	428	6,039
43	Egypt	12,229	510	630(18)	8,427
44	S. Korea	11,065	15	263(1)	898
45	Denmark	10,927	69	547(4)	1,153
46	Serbia	10,610	114	230(2)	5,667
47	Panama	9,606	157	275(6)	3,250
48	Czechia	8,475	20	298(2)	2,715
49	Norway	8,249	12	232	7,985
50	Argentina	8,068	263	373(10)	5,126

(ข้อมูล ณ 18 พฤษภาคม 2563 เวลา 10.00 น.)

ที่มา : worldometer, South China Morning Post



สถานการณ์ COVID-19 ทั่วโลก 211 ประเทศ 2 เขตบริหารพิเศษ 2 เรือสำราญ

กลุ่มประเทศอาเซียน+เอเชีย

PLACES	CONFIRMED	NEW CASES	DEATHS	ACTIVE CASES
11 India	95,698	5,050	3,025(154)	55,878
20 Pakistan	40,151	1,352	873(39)	27,937
27 Singapore	28,038	682	22	18,676
30 Bangladesh	22,268	1,273	328(14)	17,567
33 Indonesia	17,514	489	1,148(59)	12,237
36 Japan	16,285	48	744(19)	4,388
41 Philippines	12,513	208	824(7)	9,054
44 S. Korea	11,065	15	263(1)	898

PLACES	CONFIRMED	NEW CASES	DEATHS	ACTIVE CASES
54 Malaysia	6,894	22	113	1,210
70 Thailand	3,031	3	56	118
139 Vietnam	320	2	-	60
153 Myanmar	184	2	6	81
156 Brunei	141	-	1	4
161 Cambodia	122	-	-	0
189 Laos	19	-	-	5

- ประเทศในเอเชียพบผู้ป่วยอย่างต่อเนื่อง อันดับต้น ถึงกลางของโลก ได้แก่ อินเดีย ปากีสถาน สิงคโปร์ บังคลาเทศ อินโดนีเซีย ฟิลิปปินส์
- ประเทศเพื่อนบ้านของไทย พบผู้ป่วยต่ำ พม่า เวียดนาม ยังพบต่อเนื่องในช่วงที่ผ่านมา

(ข้อมูล ณ 18 พฤษภาคม 2563 เวลา 10.00 น.)

ที่มา : worldometer, South China Morning Post



นายกรัฐมนตรีอิตาลี เตือนว่าการผ่อนปรนมาตรการปิดเมือง อาจเสี่ยงต่อการแพร่ระบาดของโรคโควิด-19 ระลอกใหม่

นายกรัฐมนตรีจูเซปเป คอนเต ของอิตาลี ออกแถลงการณ์ที่ระบุว่า การผ่อนปรนมาตรการปิดเมือง และกลับมาเปิดเศรษฐกิจอีกครั้ง อาจเสี่ยงต่อการเผชิญกับการแพร่ระบาดของโรคโควิด-19 ระลอกที่สอง ซึ่งเป็นสิ่งที่ประชาชนต้องยอมรับหากเกิดขึ้น ซึ่งรัฐบาลจำเป็นต้องดำเนินมาตรการปิดเมืองอีกครั้ง หากเกิดการแพร่ระบาดระลอกใหม่ ทั้งนี้ อิตาลี เตรียมอนุญาตให้ร้านอาหาร ร้านกาแฟ สถานเสริมความงาม และฟิฟิธเนสส์ เปิดทำการในวันพรุ่งนี้ ส่วนสถานที่ออกกำลังกาย และสระว่ายน้ำ จะอนุญาตเป็นลำดับถัดไป



อินเดียขยาย เวลา lockdown ถึง 31 พฤษภาคม

อินเดียขยายเวลา lockdown ถึงวันที่ 31 พ.ค.นี้ จากเดิมที่เริ่มมีการ lockdown ตั้งแต่ 25 มี.ค. ที่ผ่านมา เนื่องจากมีผู้ป่วยรายใหม่เพิ่มขึ้นกว่า 90,000 ราย โดยกระทรวงมหาดไทย ยังคงสั่งปิดโรงเรียน ห้างสรรพสินค้า และสถานที่สาธารณะ แม้ว่ก่อนหน้านี้จะมีบางจังหวัดที่มีรายงาน จำนวนผู้ป่วยน้อยลง ได้มีมาตรการผ่อนปรนไปแล้ว





เกาหลีใต้ คุ่มเข้ม หวั่นหย่อนยานวินัย

นายจองอินคยอง ผู้อำนวยการศูนย์ควบคุมโรคของเกาหลีใต้กล่าวว่า “การหย่อนวินัย” เป็นอุปสรรคสำคัญที่สุดในการต่อสู้กับโควิด-19 ของเกาหลีใต้ กรุงโซล และเมืองอินซอน บังคับให้ใส่หน้ากากอนามัยทุกคนที่ใช้บริการขนส่งสาธารณะ เมืองแทกู ให้ใส่หน้ากากอนามัยในทุกที่นอกบ้าน ถ้าไม่ใส่หน้ากาก ปรับสูงสุดห้าหมื่นบาท

นอกจากนั้น หลายจังหวัดในเกาหลีใต้ยังมีมาตรการอื่นๆ เช่น ห้ามสัมผัสตัวกัน และการบังคับตรวจโรคผู้ไปในพื้นที่ต้องสงสัย หากฝ่าฝืนปรับสูงสุด 2 ล้านบาท (ห้าหมื่นบาท)

ในกรุงโซล ยังคงปิดสถานบันเทิงทุกแห่ง หลังจากเกิดการแพร่ระบาดจากการไปเที่ยวผับย่านอิแทวอน โดยล่าสุดมีผู้ติดเชื้อจากเคสนี้ รวม 168 รายแล้ว

สรุปผลการเฝ้าระวังตามมาตรการป้องกันโรค COVID-19

(มาตรการหลัก)



สรุปผลการเฝ้าระวังตามมาตรการป้องกันโรค COVID-19 (มาตรการหลัก)

สำรวจ 6 กลุ่มกิจการ ระหว่าง 7 - 15 พ.ค. จำนวน 2,375 แห่งทั่วประเทศ



3 มาตรการหลักที่ดำเนินการได้ดี

1. สถานประกอบการ/เจ้าของตลาด ทุกคนต้องสวมหน้ากากผ้าหรือหน้ากากอนามัยตลอดเวลาที่ใช้บริการ (96.85%)
2. ผู้ซื้อ/ผู้บริโภค สวมหน้ากากผ้าหรือหน้ากากอนามัยตลอดเวลาที่ใช้บริการ (95.50%)
3. ผู้ค้า ผู้สัมผัสอาหาร และผู้ปฏิบัติงานในตลาด สวมหน้ากากผ้าหรือหน้ากากอนามัยตลอดเวลาที่ใช้บริการ (95.05%)



ตลาด

N = 222



3 มาตรการหลักที่ควรเน้นย้ำ

1. การกำหนดจำนวนคนต่อพื้นที่ (39.19%)
2. การกำหนดระยะเวลาที่ใช้บริการ(31.98%)
3. การทำความสะอาดห้องน้ำ ห้องส้วม โดยเน้นบริเวณจุดเสี่ยง (16.67%)
3. ผู้ค้า ผู้สัมผัสอาหาร และผู้ปฏิบัติงานในตลาด ลดการสัมผัสใกล้ชิดกับผู้ซื้อ เช่น การเว้นระยะห่างระหว่างบุคคล 1-2 เมตร (16.67%)



ร้านอาหาร/ /แผงลอย

N = 690

1. ผู้ซื้อ/ผู้บริโภค สวมหน้ากากผ้าหรือหน้ากากอนามัยตลอดเวลาที่มาใช้บริการ (97.68%)
2. สถานประกอบการ เจ้าของร้านและพนักงานในร้านทุกคนต้องสวมหน้ากากผ้าหรือหน้ากากอนามัยตลอดเวลาที่ใช้บริการ (97.39%)
3. ผู้สัมผัสอาหารและผู้ปฏิบัติงาน ล้างมือด้วยสบู่และน้ำหรือเจลแอลกอฮอล์ ก่อนและหลังปฏิบัติงาน หลังออกจากห้องส้วม และหลังสัมผัสสิ่งสกปรก (97.25%)

1. การกำหนดระยะเวลาที่ใช้บริการนั่งรับประทานอาหาร (54.78%)
2. การกำหนดจำนวนคนต่อพื้นที่ (30.43%)
3. การทำความสะอาดห้องน้ำ โดยเน้นบริเวณจุดเสี่ยง เช่น (25.51%)

สรุปผลการเฝ้าระวังตามมาตรการป้องกันโรค COVID-19 (มาตรการหลัก)

สำรวจ 6 กลุ่มกิจการ ระหว่าง 7 - 15 พ.ค. จำนวน 2,375 แห่งทั่วประเทศ



3 มาตรการหลักที่ดำเนินการได้ดี

1. ผู้สัมผัสอาหาร และผู้ปฏิบัติงานล้างมือด้วยสบู่และน้ำ หรือเจลแอลกอฮอล์ ก่อนและหลังการปฏิบัติงาน หลังออกจากห้องส้วม หลังสัมผัสสิ่งสกปรก (96.46%)
2. สถานประกอบการ/เจ้าของร้าน จัดให้มีที่ล้างมือด้วย สบู่และน้ำ หรือเจลแอลกอฮอล์ ให้บริการอย่าง เพียงพอ (96.08%)
3. ผู้ซื้อ/ผู้บริโภค เว้นระยะห่างระหว่างบุคคลอย่างน้อย 1-2 เมตร (94.87%)



ซูเปอร์มาร์เก็ต/ มินิมาร์ท

N = 1,072



3 มาตรการหลักที่ควรเน้นย้ำ

1. การทำความสะอาดห้องน้ำ ห้องส้วมที่จัดบริการ (32.00%)
2. การทำความสะอาดบริเวณพื้นที่ให้บริการ พื้นที่ปรุง-ประกอบ/จำหน่ายอาหาร โต๊ะและที่นั่ง/ยื่นรับประทานอาหาร พื้นที่ผิวที่สัมผัสร่วมกัน (13.43%)
3. การฆ่าเชื้อโรคบริเวณพื้นผิวที่มีการสัมผัสร่วมกัน อย่างน้อยวันละ 2 ครั้ง หรือทุกรอบที่มีการเปลี่ยน พนักงาน (11.47%)

1. พนักงานสวมหน้ากากผ้าหรือหน้ากากอนามัย ตลอดเวลาให้บริการ และผู้ใช้บริการทุกคนสวม หน้ากากผ้าหรือหน้ากากอนามัยในขณะที่จำเป็นต้องมีการพูดคุย (100%)
2. การทำความสะอาดสถานที่เป็นประจำทุกวันก่อนและ หลังเปิดให้บริการ (100 %)
3. การจัดให้มีการเว้นระยะห่างระหว่างทำกิจกรรม ไม่น้อย กว่า 1 เมตร (100 %)



สวนสาธารณะ /สนามกีฬา

N = 37

1. การทำความสะอาดวัสดุ เครื่องใช้ อุปกรณ์กีฬา เก้าอี้ ม้านั่ง ก่อนและหลังการใช้บริการทุกครั้ง (8.11%)
2. จัดให้มีถังขยะ สภาพดี ที่มีฝาปิด สำหรับทิ้งขยะและ รวบรวมขยะออกจากสวนสาธารณะทุกวัน เพื่อนำไป กำจัดอย่างถูกต้อง (5.41%)
3. มีที่ล้างมือพร้อมสบู่และน้ำสะอาด หรือเจลแอลกอฮอล์ สำหรับทำความสะอาดไว้บริการในบริเวณที่มีการออก กกำลังกายทั้งถึงเพียงพอ (2.70%)

สรุปผลการเฝ้าระวังตามมาตรการป้องกันโรค COVID-19 (มาตรการหลัก)

สำรวจ 6 กลุ่มกิจการ ระหว่าง 7 - 15 พ.ค. จำนวน 2,375 แห่งทั่วประเทศ



3 มาตรการหลักที่ดำเนินการได้ดี

1. การเว้นระยะห่างระหว่างบุคคลอย่างน้อย 1-2 เมตร และฉีดล้างหน้าก่อนมารับบริการ (96.25%)
2. การทำความสะอาด ห้องน้ำ ห้องส้วม (95.98%)
3. พนักงานล้างมือด้วยสบู่และน้ำสะอาด หรือด้วยเจลแอลกอฮอล์ ก่อนและหลังให้บริการ และสวมถุงมืออย่างเหมาะสม (95.71%)



ร้านเสริมสวย /
ร้านตัดผม
N = 373

1. ล้างมือด้วยสบู่และน้ำสะอาด หรือด้วยเจลแอลกอฮอล์ ก่อนและหลังให้บริการแต่ละครั้ง (98.78%)
2. การทำความสะอาดสถานที่ภายในร้าน เป็นประจำทุกวันก่อนและหลังให้บริการ (96.34%)
3. จำกัดจำนวนผู้มารับบริการที่อยู่ในร้านในเวลาเดียวกันไม่ให้หนาแน่น กรณีมีผู้รับบริการเต็มให้นัดล่วงหน้าก่อนมารับบริการ (95.12%)



ร้านตัดขนสัตว์
และรับฝากสัตว์
N = 101



3 มาตรการหลักที่ควรเน้นย้ำ

1. ผู้ให้บริการต้องสวมหน้ากากผ้าหรือหน้ากากอนามัย และแผ่นใสครอบหน้า และให้มีเสื้อคลุมที่สะอาดตลอดเวลาที่อยู่ในร้าน (17.69%)
2. ภาชนะรองรับขยะที่สะอาด สภาพดี และนำไปทิ้งให้อปท.นำไปกำจัดอย่างถูกต้องทุกวัน (10.72%)
3. เว้นระยะห่างเก้าอี้ให้บริการ อย่างน้อย 1.5 เมตร หรือมีแผ่นพลาสติก แผ่นอะคริลิกใส่กั้นระหว่างเก้าอี้ที่ให้บริการ (8.04%)

1. ทำความสะอาดพื้นที่และอุปกรณ์เครื่องใช้อื่น ๆ (12.19%)
2. พนักงาน ผู้นำสัตว์มารับบริการ และผู้มาติดต่อในร้านทุกคน ต้องสวม หน้ากากผ้าหรือหน้ากากอนามัยตลอดเวลาที่ใช้บริการ หรือมาติดต่อ ร้าน (8.54%)
3. มีที่ล้างมือพร้อมสบู่และน้ำ หรือเจลแอลกอฮอล์ สำหรับทำความสะอาดมือไว้บริการลูกค้า และจัดอีกส่วนหนึ่งเฉพาะสำหรับพนักงานงาน (7.31%)

สรุปข้อมูล จาก www.ไทยชนะ.com



	ยอดสะสม
จำนวนร้านค้าลงทะเบียน (ร้าน)	44,386
จำนวนผู้ใช้งาน (คน)	2,002,897
จำนวนการเข้าใช้งาน (ครั้ง)	
- เช็คอิน	2,658,754
- เช็คเอาท์	1,845,191
- ประเมินร้าน	1,258,261

10 จังหวัด ผู้ให้บริการที่ลงทะเบียนร้านค้าสูงสุด จาก www.ไทยชนะ.com

จังหวัดที่มีผู้มาลงทะเบียนแล้วมากที่สุด		
	จังหวัด	ยอดลงทะเบียนสะสม (ร้าน)
1	กรุงเทพมหานคร	14,187
2	ชลบุรี	2,819
3	นนทบุรี	2,457
4	สมุทรปราการ	1,934
5	ปทุมธานี	1,686
6	เชียงใหม่	1,547
7	นครราชสีมา	1,363
8	ภูเก็ต	1,112
9	สุราษฎร์ธานี	983
10	ขอนแก่น	865

10 ประเภทกิจการ ผู้ให้บริการที่ลงทะเบียนร้านค้าสูงสุด จาก www.ไทยชนะ.com

จำนวนผู้ประกอบการที่ลงทะเบียนแล้ว <u>ตามประเภทกิจการ</u>		
	ประเภทกิจการ	ยอดลงทะเบียนสะสม (ร้าน)
1	ร้านอาหาร, เครื่องดื่ม, ภัตตาคาร, ศูนย์อาหาร	11,353
2	ห้างสรรพสินค้า, ศูนย์การค้า, คอมมูนิตี้ออลล์	10,599
3	ซูเปอร์มาร์เก็ต, ร้านสะดวกซื้อ, ร้านค้าปลีก/ค้าส่ง	8,170
4	การจำหน่ายสินค้าเพื่อการอุปโภคบริโภค	2,814
5	การให้บริการ	2,412
6	ร้านขายปลีกธุรกิจสื่อสารโทรคมนาคม	2,314
7	สินค้าเบ็ดเตล็ดที่จำเป็นต่อการใช้ชีวิต	1,942
8	คลินิกเสริมความงาม, ร้านเสริมสวย	1,867
9	ธนาคาร	1,479
10	ร้านขายยา	661

10 ประเภทกิจการที่ ผู้รับบริการเข้าใช้บริการสูงสุด จาก www.ไทยชนะ.com

ประเภทร้าน	จำนวนการเช็คอิน	จำนวนการเช็คเอาท์	ส่วนต่าง	จำนวนการตอบแบบประเมิน
ยอดสะสมทั้งหมด (ครึ่ง)	2,658,754	1,845,191	813,563	1,258,261
1. ห้างสรรพสินค้า, ศูนย์การค้า, คอมมูนิตี้มอลล์	1,279,527	866,715	412,812	572,405
2. ซูเปอร์มาร์เก็ต, ร้านสะดวกซื้อ, ร้านค้าปลีก/ค้าส่ง	900,224	644,538	255,686	445,440
3. ร้านอาหาร, เครื่องดื่ม, ภัตตาคาร, ศูนย์อาหาร	181,582	109,516	72,066	82,162
4. การจำหน่ายสินค้าเพื่อการอุปโภคบริโภค	128,391	95,675	32,716	62,670
5. ร้านขายปลีกธุรกิจสื่อสารโทรคมนาคม	56,089	42,573	13,516	31,777
6. การให้บริการ	37,649	28,186	9,463	20,267
7. ธนาคาร	34,812	26,473	8,339	20,540
8. สินค้าเบ็ดเตล็ดที่จำเป็นต่อการใช้ชีวิต	13,507	10,201	3,306	7,684
9. ร้านขายยา	15,180	12,864	2,316	8,681
10. คลินิกเสริมความงาม, ร้านเสริมสวย	8,067	6,269	1,798	4,953

10 จังหวัดที่ ผู้รับบริการเข้าใช้บริการสูงสุด จาก www.ไทยชนะ.com

10 จังหวัดที่มีส่วนต่างของการเช็คอินและเช็คเอาท์มากที่สุด	จำนวนการเช็คอิน	จำนวนการเช็คเอาท์	ส่วนต่าง	จำนวนการตอบแบบประเมิน
ยอดสะสมทั้งหมด (ครั้ง)	2,658,754	1,845,191	813,563	1,258,261
ยอดสะสม 10 จังหวัด (ครั้ง)	1,919,329	1,330,119	589,210	891,267
1. กรุงเทพมหานคร	992,332	680,834	311,498	438,486
2. ชลบุรี	180,285	121,827	58,458	82,871
3. สมุทรปราการ	149,892	104,415	45,477	72,722
4. นนทบุรี	146,583	102,054	44,529	72,836
5. ปทุมธานี	132,983	95,870	37,113	64,272
6. นครราชสีมา	82,453	59,580	22,873	42,570
7. เชียงใหม่	91,782	68,965	22,817	48,377
8. สงขลา	55,558	39,439	16,119	28,441
9. ภูเก็ต	42,629	26,902	15,727	18,533
10. นครปฐม	44,832	30,233	14,599	22,159

10 ประเภทกิจการที่ ผู้รับบริการประเมินร้านค้า จาก www.ไทยชนะ.com

ประเภทร้าน	ยอดสะสม (ร้านที่ลงทะเบียน)	ยอดสะสม (ร้านที่มีการตอบแบบประเมิน)	จำนวนร้านค้าตามคะแนน				
			1	2	3	4	5
ยอดสะสมทั้งหมด (ร้าน)	44,386	23,391	27	6	64	570	22,724
1. ร้านอาหาร, เครื่องดื่ม, ภัตตาคาร, ศูนย์อาหาร	11,353	5,958	7	1	14	136	5,800
2. ห้างสรรพสินค้า, ศูนย์การค้า, คอมมูนิตี้ออลล์	10,599	5,341	6	3	22	167	5,143
3. ซูเปอร์มาร์เก็ต, ร้านสะดวกซื้อ, ร้านค้าปลีก/ค้าส่ง	8,170	4,665	4	-	12	109	4,540
4. การจำหน่ายสินค้าเพื่อการอุปโภคบริโภค	2,814	1,618	2	1	1	44	1,570
5. ร้านขายปลีกธุรกิจสื่อสารโทรคมนาคม	2,314	1,553	1	-	5	34	1,513
6. การให้บริการ	2,412	1,212	3	-	1	33	1,175
7. ธนาคาร	1,479	1,028	1	-	-	14	1,013
8. คลินิกเสริมความงาม, ร้านเสริมสวย	1,867	749	-	-	1	10	738
9. สินค้าเบ็ดเตล็ดที่จำเป็นต่อการใช้ชีวิต	1,942	614	1	1	4	14	594
10. ร้านขายยา	661	403	1	-	2	5	395

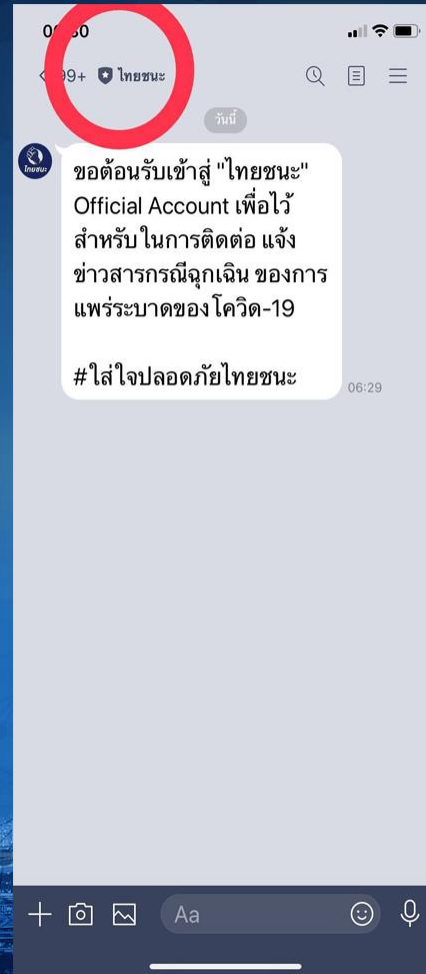
สรุปข้อมูล จาก www.ไทยชนะ.com



วันที่ 18 พ.ค. 63 เวลา 06.00 น.

จำนวนร้านค้าลงทะเบียน	46,744	ร้าน
จำนวนผู้ใช้บริการ	2,725,877	คน

Q & A





ศบค.

ศูนย์บริหารสถานการณ์

โควิด-19

#สู้ไปด้วยกัน #ประเทศไทยต้องชนะ